

正隆股份有限公司

GPM System Buyer User Manual

文件主要負責單位：[SBX CCC Service](#).

文件編號：[CLC_Buyer_User Manual_Traditional_20060823_V01.0](#)

日期：[2006.09.26](#)

語言：[繁體中文版](#)

版次：[V01.1](#)

Initiated by Project Mgr. Dept. Owners:

名字 / 職稱
部門名稱

日期

Reviewed by BBBB 部門 Owners:

名字 / 職稱
部門名稱

日期

名字 / 職稱
部門名稱

日期

Approved by DDDD 部門 Owners::

名字 / 職稱
部門名稱








日期

有效日期	發行對象	存取權利	資訊安全
	All CLC Corp. Employee	All CLC Corp. Employee	<input checked="" type="checkbox"/> 公開資訊 <input type="checkbox"/> 內部使用 <input type="checkbox"/> 保密資訊 <input type="checkbox"/> 機密資訊










Content

Introduction	2
連機需求說明	2
系統登入	2
4. 結單管理	2
4.1. 結單管理_結單工作清單.....	2

常見用法說明

縮寫	全文/圖示	意義/動作
SAP		正隆內部 ERP 系統
		該欄位為必填值
		點選之後，可以執行查詢作業
		點選之後，可以執行新增作業
		點選之後，可以執行刪除作業
		點選之後，可以執行修改作業
		點選之後，可以開啓子視窗，點選 List of Value 值
	 上傳檔案檔名.附檔名	該欄位資料有附件，可點選 Hyperlink 開啓
	 欄位名稱	可點選【欄位名稱 Hyperlink】以該欄位自動做排序
		可上傳附加檔案，點選瀏覽可選取上傳檔案路徑，點選 Upload 可將選取檔案上傳，亦可點選  將上傳檔案刪除
(B)	Button	點選該按鈕
		查詢時如查詢結果筆數超過 300 筆以上，於查詢條件區塊上方會顯示此警告訊息
(T)	Tab Page 【首頁/上一頁】 1,2,3,4,5,6,7,8 【下一頁/尾頁】	當查詢出來的資料，超過 20 筆資料時，畫面上會以此方式呈現 【首頁】 最前頁 【上一頁】 前一頁 【下一頁】 下一頁 【尾頁】 最末頁 【1,2,3,...】 跳頁
Calendar 日曆功能		遇到日期格式需選取時，請用日曆功能指定日期資料  自系統日期，往前一個年度  自系統日期，往前一個月份  自系統日期，往後一個月份  自系統日期，往後一個年度 【C】 將已選擇的日期清除 【X】 關閉日曆視窗

常見用法說明

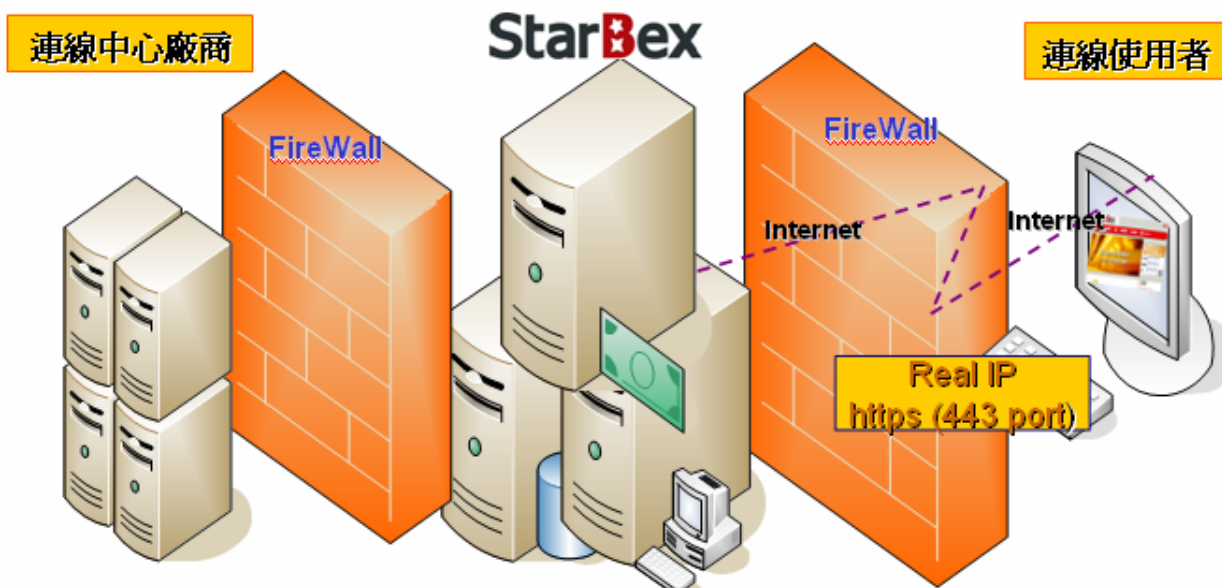
縮寫	全文/圖示	意義/動作
主辦採購一覽表		<p>點選【主辦採購-】後即可開啓，可將目前已申請帳號之主辦採購列表以供選擇，通常出現於查詢條件區塊中</p>
地址查詢		<p>點選【交貨地址-】後即可開啓，可查詢目前所有正隆廠區地址以供選擇</p>
供應商查詢		<p>點選【供應商-】或【供應商統一編號-】後即可開啓，有以供應商名稱或供應商統一編號來做查詢條件，可查詢目前所有以申請帳號之供應商資料以供選擇</p> <p>使用供應商統一編號查詢，點選，可直接將查詢資料帶入欄位中；如使用供應商名稱查詢，點選，會顯示符合條件之查詢結果，需勾選後再將資料帶入欄位</p>

Introduction

GPM 系統主要提供正隆公司在進行採購相關作業時，對於 Sourcer、Buyer 與供應商 Supplier 等人員，提供共用平台方式的全球採購管理服務。例如，提供 Sourcer/Buyer 請購單管理、詢價單管理、訂單管理、合約管理、交貨管理、裝船管理、外購通知單製作及交貨看板等功能。

連機需求說明

※因 StarBex 是透過 Web 連線提供服務，進入 StarBex 網站，必須經過 StarBex 的防火牆，故申請之客戶需提供實體固定 IP，於防火牆上開放權限及其使用，如無固定 IP 者，將提供憑證安裝於使用之電腦。





使用電腦建議需求及規格說明：

- PC：筆記型電腦或桌上型電腦皆可，CPU 為 Pentium 3(processor1.0GHz)以上，RAM512MB RAM 以上。
- O.S.：Windows2000 以上之作業系統。
- 網路連線速度建議：下載 512K，上傳 64K 以上。
- IE 版本為 6.0 以上,SSL 版本為 3.0。

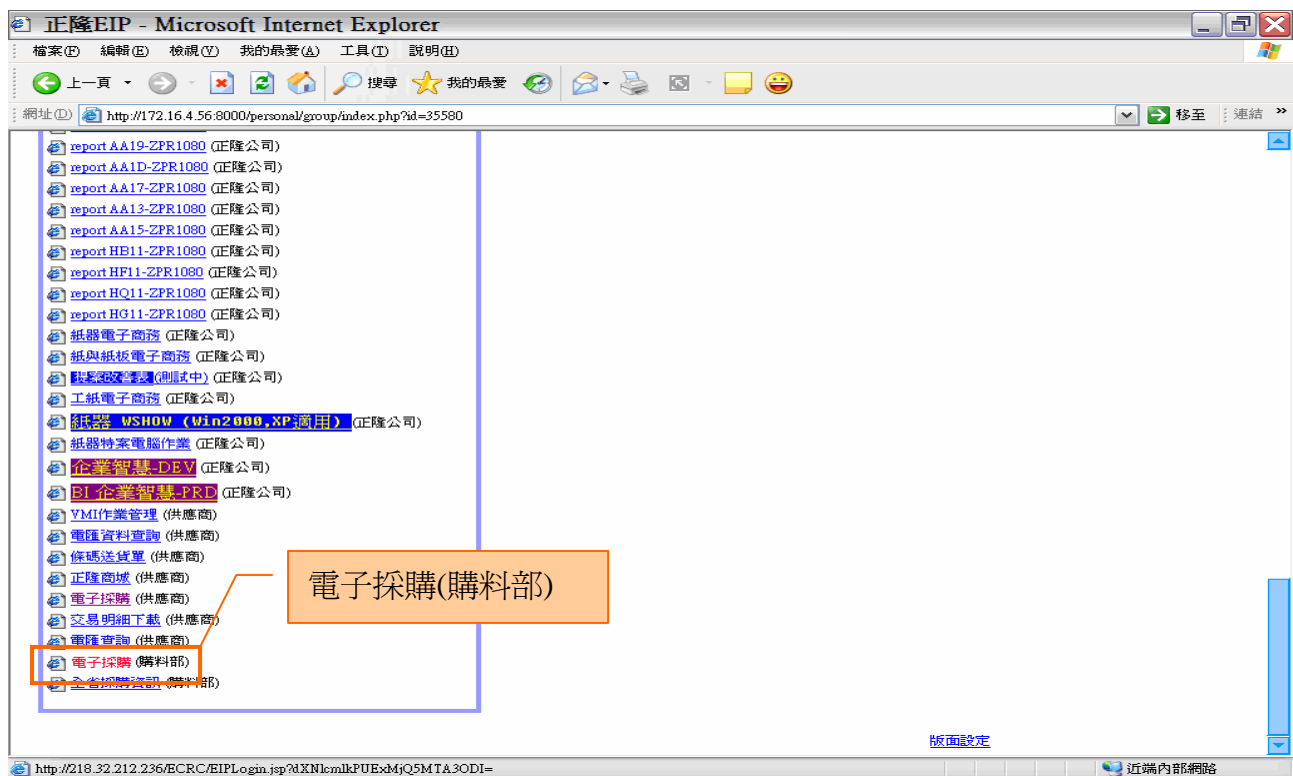


IE 瀏覽器設定說明：

- IE 版本確認：瀏覽器中的說明→關於 Internet Explorer
- 瀏覽器設定採標準設定，如要確認設定值，進瀏覽器中的工具→網際網路選項→進階
 - 1.HTTP1.1 設定：使用 HTTP1.1 已勾選
 - 2.Java VM：啟動 Java JIT 編譯器已勾選
 - 3.安全性：使用 SSL2.0 及 SSL3.0 已勾選

注意事項

- 如果作業系統為 XP，IE 瀏覽器要記得設定”允許快顯封鎖程式”，因為系統中的 Help 及訊息都是彈跳視窗，如未設定將會導致無法正常跳出視窗。



作業說明

- 請利用 IE 直接登入正隆 SAP 系統中
- 成功登入後，移至畫面下方連結區塊點選【電子採購(購料部)Hyperlink】即可進入 GPM 系統中

注意事項

- 因安全機制的考量，登入系統之後，若經過一段時間(系統預設為 15 分鐘)，沒有任何動作，系統會自動將使用者中斷使用，必須重新登入一次，才可以繼續使用 GPM 系統。



作業說明

- A：各模組功能的 Function Tree
- B：登入者 To Do List 清單
- C：Help 功能
- D：可自行選擇使用的語系，有繁體中文及簡體中文，系統會根據使用者的選擇，自動切換至所選擇語系的畫面，在操作中亦可隨時轉換 Language 語系顯示的功能

注意事項

- 為確保資料安全性，因此無使用系統需求時，請記得[Logout]登出 GPM 作業系統
- To Do Lis 只會於初始登入系統時顯示，如操作其它功能後將不再顯示

The screenshot shows the StarBex web application interface. The top navigation bar includes the StarBex logo and 'Help' and 'Logout' links. A 'welcome' message is displayed. The left sidebar contains a menu with the following items:

- 會員管理 >>>
- 請購管理 >>>
- 詢價管理 >>>
- 結單管理 >** (highlighted)
- 訂單管理 >>>
- 品質異常 >>>
- 合約管理 >>>
- I/L管理 >>>
- 外購通知單 >>>
- 交貨管理 >>>
- 交貨看板 >>>
- 裝船管理 >>>
- 主動報價 >>>
- 進料管理 >>>
- 報表查詢 >>>
- B2B記錄檔 >>>

The '結單管理' menu item is expanded, showing a '結單工作清單' (Invoice Work List) sub-menu. The main content area displays a 'ToDo List' table:

ToDo List
請購工作清單:188
請購分派工作清單:188
詢價工作清單:188
結單工作清單:1
訂單工作清單:0
合約工作清單:0
國外採購作業通知單工作清單:0
付款工作清單:0
交貨工作清單:0
品質異常工作清單:0

作業說明

- 提供 Buyer 補輸入請購單的資料；當 Buyer 於請購工作清單將請購單直接轉結單後，資料會轉入結單工作清單中以作補資料再送出結單之動作，轉結單後系統會將資料以 B2B 方式傳回正隆 ERP 簽核，提供 Function 如下：

結單工作清單

注意事項

- 結單工作清單只有未經過詢比議的請購單資料
- 若有合約，則先帶入合約資料

GPM > 結單管理 > 結單工作清單

結單工作清單

結單工作清單

建立日期 從 到 (格式:YYYY/MM/DD)

排序欄位




共 2 筆

採購單號	狀態	來源	請購類別	料號	品名	規格	數量*	單價*	幣別	稅別
500000799	新	補未入	國內		3號電池充電器		1	0	美元	國外Invoice-不可扣抵
						2006/05/17			票期	AnyPort
500000804	新	補未入	國內		多元氯化鋁(PAC)		3000	0	美元	國外Invoice-不可扣抵
						2006/05/05			票期	AnyPort


高雄縣燕巢鄉安招村中安路130號



退回至請購工作清單 送出

欄位說明▶結單工作清單

- 建立日期：請由日曆選取日期資料，格式 YYYY/MM/DD
- 排序欄位：可由下拉式選單選取欲以何欄位資料做排序來顯示查詢結果
- 狀態：顯示此筆請購單目前狀態
- 請購類別：可以下拉選單來選擇此張請購單之請購類別；分「國內」、「國外」
- 幣別、稅別、貿易條件、付費方式說明、目的港：皆可以下拉選單方式來選擇各選項資料
- 交貨地址：點選 ，跳出「地址查詢」視窗以供選擇
- 訂購日期、交貨日期：請由日曆選取日期資料，格式 YYYY/MM/DD
- 供應商統一編號：點選 ，跳出「統一編號查詢」視窗，以供選擇該張請購單欲選擇之供應商資料
- 國外供應商：點選 ，依據輸入之供應商自動帶入其對應之國外供應商資料以供選擇
- 資訊記錄：Info Record 輸入欄位，請輸入數字格式
- 備註：可於此欄位輸入相關備註說明資料

作業說明

- **Function Tree**：結單管理->結單工作清單
- 主要功能為針對直接轉結單未經過詢價的請購單進行結單作業
- 本作業畫面分為兩區，上半部為查詢條件區塊，輸入搜尋條件點選  圖示，系統會將符合輸入條件且結單狀態為『新』、『不准』的結單資料帶入下方查詢結果中

- 點選【請購單號 Hyperlink】，開啓「請購單-一般」頁面
- 選擇請購類別，來決定此張請購單之類別爲「國內」或「國外」
- 點選【供應商統一編號-】，跳出「統一編號查詢」視窗，可輸入廠商統一編號或供應商名稱，點選可將符合條件之資料帶入下方查詢結果中，點選(B)選取可將欲選擇之供應商資料帶入欄位中且會一併帶入此供應商預設之付款條件選項資料


☒ 統一編號查詢

統一編號查詢

廠商統一編號	<input type="text"/>	
供應商	山發	

共 4 條記錄

供應商代碼	供應商	選取
16668	山發國際股份有限公司	<input type="button" value="選取"/>
17643	山發營造股份有限公司	<input type="button" value="選取"/>
16794	山發股份有限公司	<input type="button" value="選取"/>
23159	山發國際股份有限公司台中分公司	<input type="button" value="選取"/>

點選【國外供應商-】，跳出「國外供應商」視窗系統會自動依據選取之供應商所對應之國外供應商資料帶入視窗中，點選(B)選取可將欲選擇之國外供應商資料帶入欄位中

☒ 國外供應商

國外供應商

供應商代碼	國外供應商	清除
100006340	Pacific Inks Singapore Private Limited	<input type="button" value="選取"/>
100006342	MARUMATSU INC.	<input type="button" value="選取"/>
100006345	ASAHI MACHINERY LIMITED	<input type="button" value="選取"/>
100006359	CELLMARK INC.	<input type="button" value="選取"/>
100007551	METSO PAPER (THAILAND)CO. LTD	<input type="button" value="選取"/>
100008805	MAINTECH CO.,LTD	<input type="button" value="選取"/>
100009011	VOITH IHI PAPER TECHNOLOGYCO.,LTD	<input type="button" value="選取"/>
100009655	METSO PAPER, INC	<input type="button" value="選取"/>

